



बागमती प्रदेश सरकार
कृषि तथा पशुपन्छी विकास मन्त्रालय
कृषि विकास निर्देशनालय
कृषि विकास कार्यालय



प.स. : ०८०/०८१

च.न.:

धुलिखेल, काभ्रेपलाञ्चोक

माटो परीक्षण शिविर संचालन सम्बन्धी सूचना

सूचना प्रकाशन मिति: २०८१/०२/१८

सूचना नं. २२/२०८०/८१

प्रस्तुत विषयमा कृषि विकास कार्यालय, काभ्रेपलाञ्चोकको माटो परीक्षण प्रयोगशालामा निःशुल्क रूपमा माटो परीक्षण शिविर कार्यक्रम संचालन गरिने भएकाले आफ्नो खेत वारीको माटो जाँच गर्न ईच्छुक काभ्रेपलाञ्चोक र सिन्धुपाल्चोक जिल्लाका कृषक/कृषक समुह/कृषि सहकारीहरूले यो सूचना प्रकाशन भएको मितिले पन्ध्र दिन (मिति २०८१/०२/३२) भित्र माटोको नमुना संकलन गरी देहाय बमोजिमको विवरण सहितको नमुना दर्ता गर्नुहुन सम्बन्धित सबैमा जानकारीका लागि यो सूचना प्रकाशन गरिएको छ।

माटोको नमुना पेश गर्दा उल्लेख गर्नुपर्ने विवरण:

- कृषक/कृषक समुह/कृषि सहकारीना नाम र ठेगाना:
- सम्पर्क व्यक्तिको नाम :
- सम्पर्क नम्बर :
- नमुना लिएको जग्गाको किसिम: खेत/वारी/पाखो/पानी जम्ने/आदी
- नमुना संकलन गरेको मिति :
- नमुनाले प्रतिनिधित्व गर्ने जग्गाको क्षेत्रफल :
- यस अघि लगाईएको वाली र अब लगाउन चाहेको वाली :
- सिंचाईको अवस्था :

पुनश्च: माटोको नमुना लिने तरिका सम्बन्धी पोष्टर यसै सूचना साथ संलग्न गरिएको हुनाले सोही अनुसार नमुना संकलन गर्नुहुन अनुरोध छ। माटोको नमुना प्लाष्टिकको झोलामा हावा नछिर्ने गरी पोका पारी लिएर आउनु पर्नेछ। खुल्ला रूपमा प्राप्त माटोको नमुनालाई परीक्षण कार्यमा सामेल गरिने छैन।

थप जानकारीको लागि कृषि विकास कार्यालयमा तथा कार्यालयको सम्पर्क नम्बर: ०११-४९०५८९, ०११-४९०२०१ मा सम्पर्क गर्न सकिनेछ।



www.kavre.ake.gov.np



कृषि विकास कार्यालय काभ्रेपलाञ्चोक


कृषि विकास कार्यालय प्रमुख
अधिकृत स्तर नवौं



बागमती प्रदेश सरकार
 कृषि तथा पशुपन्ध्री विकास मन्त्रालय
 कृषि विकास निर्देशनालय
 कृषि विकास कार्यालय

फोन ०११-४९०२०१/४९०५८९





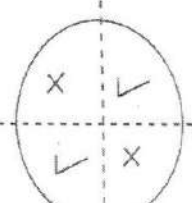
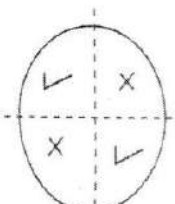


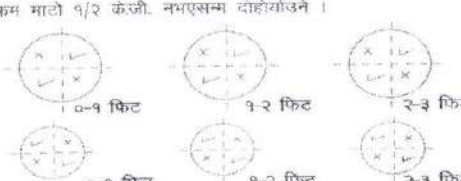
email: akckavre@gmail.com
 kavre.akc.gov.np



प.स. : ०८०/०८१
 च.न.:

धुलिखेल, काभ्रेपलाञ्चोक

माटोको नमुना संकलन गर्ने तरिका

अन्न र तरकारी बालीको लागि	फलफूल बालीको लागि
<p>एकै प्रकारको माटो (जस्तै रङ्ग, बनावट, मिसालो पत्र आदि) भएको जमिनबाट १ बटा नमुना तयार गर्ने ।</p>  <p>एउटा माटोको नमुना तयार गर्ने १ टोपनीबाट कम्तीमा १/४ कर्सेबाट माटोको नमुना लिनु पर्दछ ।</p>  <p>प्रत्येक कर्सेमा ११ देखि २० से.मि. गहिरो 'V' आकारको खाँसेको एक मिताबाट माथि देखि तल सम्म एउटै माटोको माटोको नमुना लिने ।</p>  <p>सबै खाल्को बाट संकलित माटोको नमुनालाई एकै कर्सेमा जम्मा गरेर राम्रोसँग मिसाउने ।</p>  <p>यसरी जन्मा गरेको माटोबाट ठुला, फारबाट जस्ता अनावश्यक चिह्नहरूलाई हटाई ४ बराबर भागमा बाँडी जम्मा सामनेको २ भाग हटाउने ।</p>  <p>बाँकि रहेको २ भाग माटोलाई फेरी राम्रोसँग मिसाएर फुनः ४ भाग लगाई २ भाग राखि २ भाग हटाउने यो क्रम माटोको नमुना करिब १/२ के.जी. नभएसम्म दोहोर्याउने । जघा के.जी. माटोलाई उल्लेखित विवरण लेखि प्रयोगशालामा पठाउने ।</p> 	<p>फरक किसिमका माटो (जस्तै रङ्ग, बनावट, मिसालोपत्र आदि) भएको जमिनबाट छुट्टा छुट्टै नमुना तयार पार्ने ।</p>  <p>छनोट गरीएको जमिनबाट १ टोपनीबाट कम्तीमा एक बटा ३ फिट गहिरोसम्मको खाँडल खन्ने । माटोको नमुना लिने खाँडलको एक तर्फको भित्तामा माथिबाट तल तर्फ १, २, ३ फिट गहिरोसम्म चिनो लगाउने ।</p> <p>चिनो लगाएको भित्ताबाट छुट्टा छुट्टै भाँडीमा ०-१, १-२ र २-३ फिटसम्मको माटोको नमुना संकलन गर्ने ।</p>  <p>यसरी छुट्टा छुट्टै संकलन गरेको माटो प्रत्येकलाई छुट्टा-छुट्टै ४ भाग लगाई जम्मा सामनेको २ भाग हटाई २ भाग बाँकि राख्ने र यो क्रम माटो १/२ के.जी. नभएसम्म दोहोर्याउने ।</p>  <p>यसरी तयार गरेको माटोलाई सफा फ्लास्टिकको झेलोमा राखि कृषकको नाम, ठेगाना, खेतको विवरण जमिनका गहिराई खुलाई नजिकको माटो परिक्षण प्रयोगशालामा लैजाने ।</p>
<p>माटोको नमुना परीक्षण गर्न पठाउँदा निम्न विवरण हुनु पर्दछः</p> <p>नामथरः ठेगानाः खेतबारीको किसिमः लगाउने बालीः मितिः जमिनको गहिराईः</p>	



www.kavre.akc.gov.np



कृषि विकास कार्यालय काभ्रेपलाञ्चोक